

23.01.2018

## Notat

**Sak nr.**

2016/955-10

---

**Til:** Utvalg for levekår

---

**Fra:** Rådmann

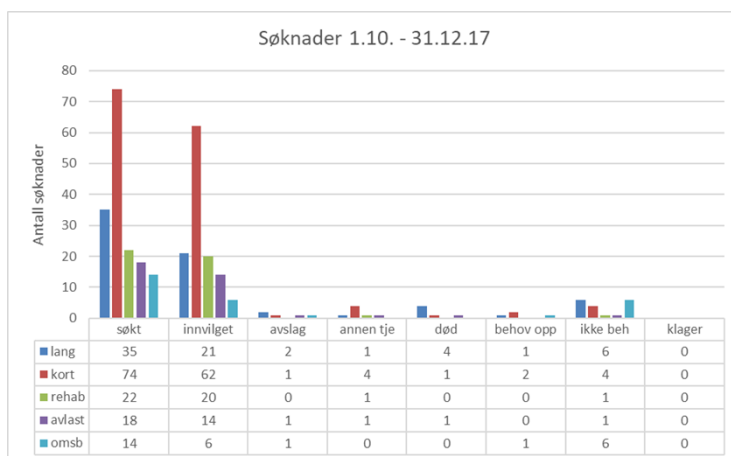
### Løypemelding - søknader institusjoner og omsorgsbolig 1.10. - 31.12.17

Meldingen viser oversikt over søknader institusjon og omsorgsbolig for perioden 1.10. – 31.12.17. For å kunne sammenligne, er det satt opp oversikt over søknadsbehandlingen for samme periode i 2016.

I tillegg viser den en oversikt for hele 2016 og 2017.

**Perioden 1.10. – 31.12.17**

Oversikten viser hvor mange søknader som har kommet inn og behandlet i perioden.



Tabellen viser antall søknader, hvor mange som har fått innvilget plass og hvor mange som har fått avslag i perioden. I tillegg viser den hvordan søknadene fordeler seg på

---

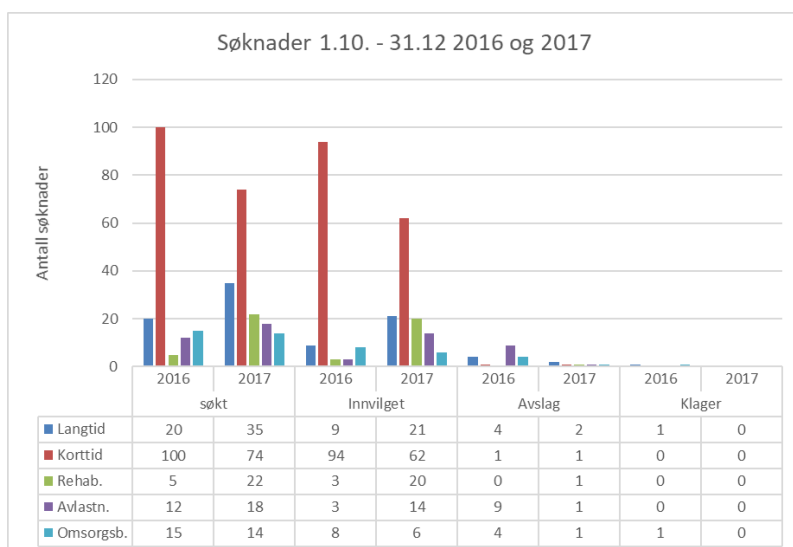
**Postadresse:**  
Klampavikvegen 1, 5300 Kleppestø  
**E-post:**  
postmottak@askoy.kommune.no**Besøksadresse:**  
  
[www.askoy.kommune.no](http://www.askoy.kommune.no)**Telefon:**  
56 15 80 00  
**Telefaks:****Bank:**  
6515.06.05509  
**Org.nr:**  
964 338 442

andre registreringer.

I denne perioden er det ikke kommet klager på noen av tjenestene.

### Perioden 1.10. – 31.10. 2016 og 2017

Tabellen viser antall søknader, innvilgede søknader, antall avslag og antall klager for perioden 1.10. – 31.12. i både 2016 og 2017.

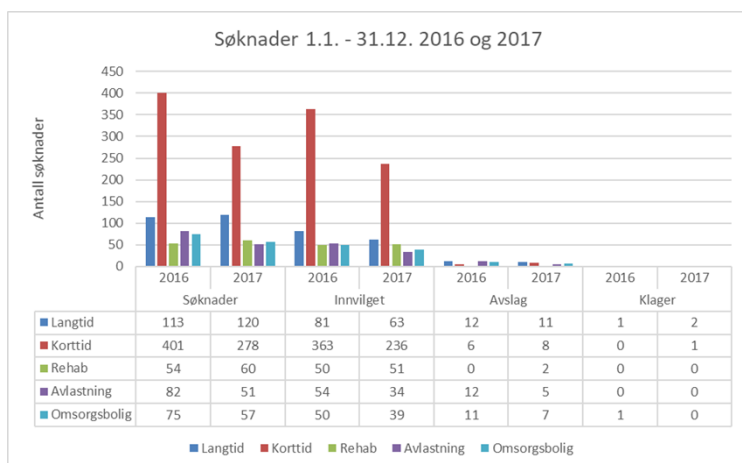


I denne perioden er det noen flere søknader om langtidsopphold i 2017 (35) enn i 2016 (20).

Det er en nedgang i antall søknader om korttidsplasser i denne perioden, men en økning i antall rehabiliteringsplasser og avlastningsplasser.

Antall søknader om omsorgsbolig er tilnærmet lik for samme periode i 2016 og 2017.

### Perioden 1.1. – 31.12.2016 og 2017



Sammenligner en året 2016 og 2017, er det en liten økning i antall søknader om langtidsopphold.

Det er en nedgang totalt i antall søknader om korttidsopphold fra 2016 til 2017. Når vi går nærmere inn på tallene ser vi at det i 2016 var flere pasienter på korttidsopphold, og flere korttidsopphold pr. pasient. I 2017 er det færre pasienter og færre opphold pr. pasient, men hvert opphold varer lenger. Dette betyr at kommunen tar imot flere pasienter direkte hjem fra sykehus i 2017 enn i 2016. Vi ser at de som får innvilget korttidsopphold nå, har en dårligere funksjon og dermed behov for lengre opphold før de kan reise hjem. Noen pasienter blir også overført videre til langtidsopphold. Antall rehabiliteringsopphold har økt fra 54 i 2016 til 60 i 2017. Det arbeides målrettet med å bruke rehabiliteringstilbudet til både de som bor hjemme og har behov for opptrening/rehabilitering samt for pasienter som kommer ut fra sykehus og har behov for rehabilitering før de kan reise hjem.

Vi har ikke noen entydig forklaring på hvorfor antall søknader om avlastning har gått ned fra 2016 til 2017.

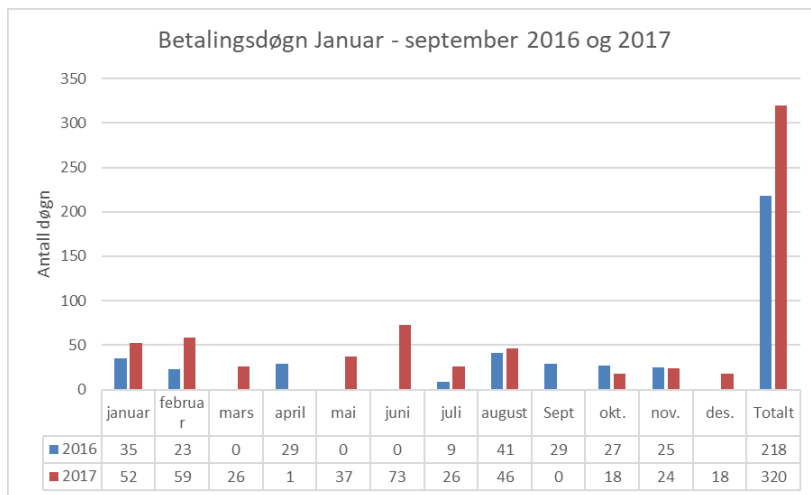
Antall søknader om omsorgsbolig har også gått ned totalt sett. Det har ikke vært lange ventelister i 2017 og pr. 1.1.18 var det ingen som venter på tildeling av omsorgsbolig.

### **Venteliste langtidsopphold i sykehjem**

Iflg. Lokal forskrift gjeldende fra 1.7.17 skal «ventelisten gi oversikt over de pasienter som etter søknad har fått vedtak om at de er kvalifisert til langtidsopphold i sykehjem, men som med forsvarlig og verdig hjelp, kan bo hjemme i påvente av opphold. Ventelisten er ikke et køsystem, og plass på ventelisten gir ikke fortrinnsrett til ledig plass på sykehjem.» Pr. 31.12.17 var det 2 person på venteliste for langtidsopphold i institusjon.

### **Betalingsdøgn utskrivningsklare pasienter**

Kommunen må betale for utskrivningsklare pasienter som blir liggende på sykehus i påvente av kommunalt tilbud - enten hjem med hjelp fra hjemmetjenesten eller til korttid/ rehabiliteringsopphold i institusjon. Betaling pr. døgn i 2017 er 4622,- Tabell 4 viser oversikt over antall betalingsdøgn fra januar – desember 2016 og 2017. For månedene oktober til desember 2017 er det brukt 60 døgn. Samme periode i fjor var antall døgn 52. Totalt har det vært 320 betalingsdøgn for hele 2017 - som samlet utgjør kr. 1 479 040,-.



Tall fra både Haukeland og Haraldsplass sykehus viser en økning i antall betalingsdøgn fra 2016 til 2017 når en ser på tall for alle kommunene i foretaksområdet, og det er flere kommuner som har hatt en økning på antall betalingsdøgn i 2017.